

Information webbokning av tvättstuga och gästlägenhet

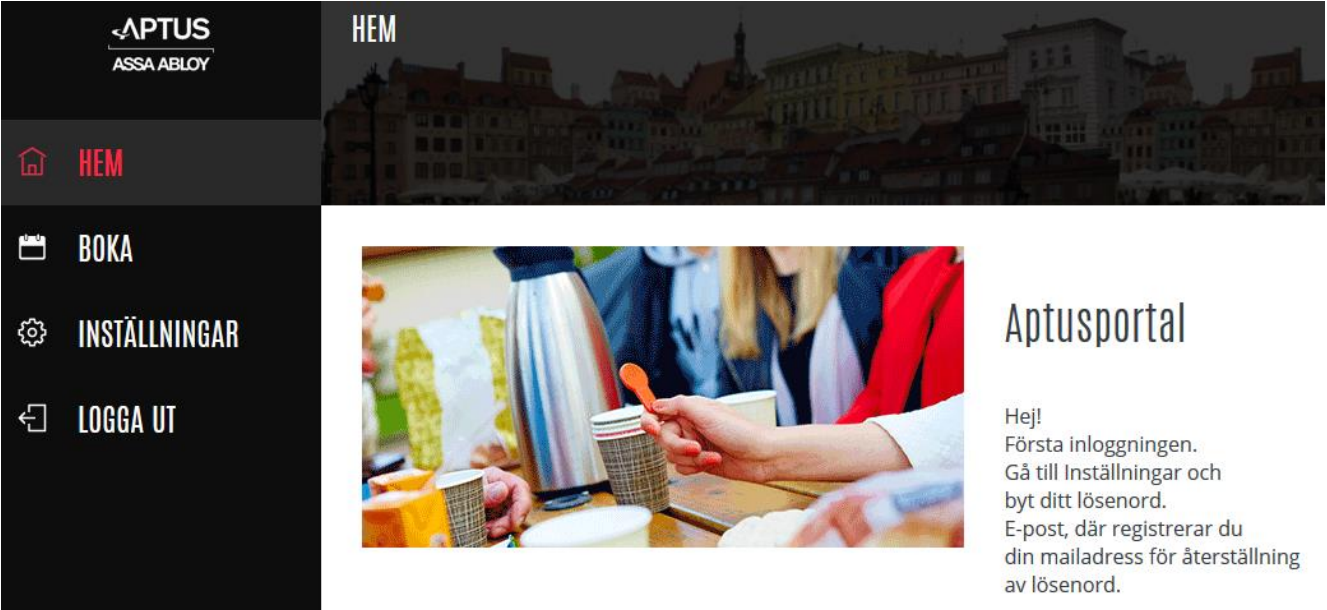
Det finns tre möjligheter att boka en tvättid eller gästlägenheten. Du kan boka via tavlorna som finns utanför tvättstugorna, via webben och använda en app för att boka. Oavsett hur du bokar så gäller samma bokningsregler och samma tider finns tillgängliga.

Hur du bokar ser du i instruktionen nedan

Instruktion webbokning

Gå till sidan ” www.stockholmshus9.se” och välj ”Boka tvättstuga och gästlägenhet”. För att logga in använder du ditt användarnamn och lösenord.

När du har loggat in ser bilden ut så här



HEM

APTUS
ASSA ABLOY

HEM

BOKA

INSTÄLLNINGAR

LOGGA UT

Aptusportal

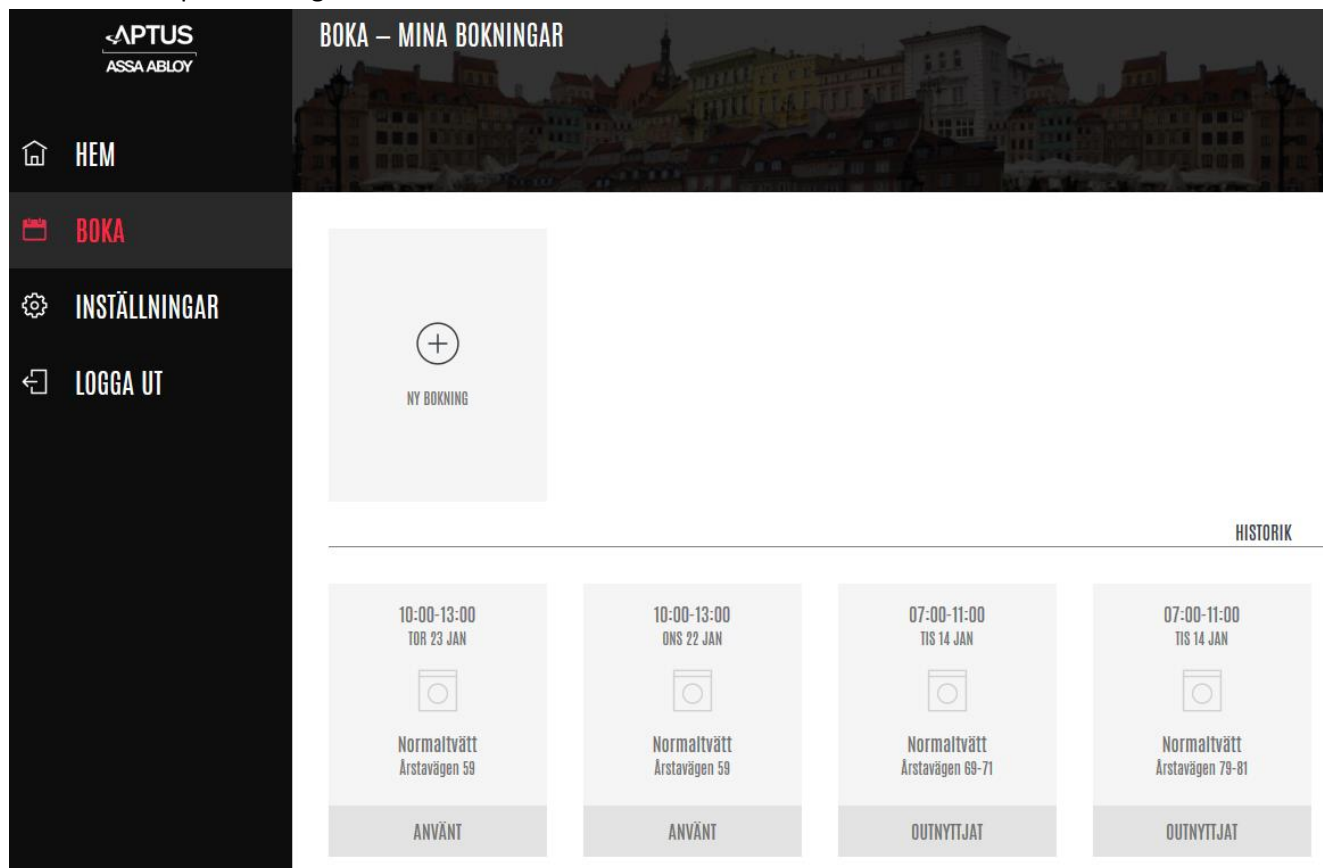
Hej!
Första inloggningen.
Gå till Inställningar och byt ditt lösenord.
E-post, där registrerar du din mailadress för återställning av lösenord.

Inställningar tar dig till där du kan ändra ditt lösenord och ange en mailadress. Om du anger en mailadress kan du på ett enkelt sätt skaffa nytt lösenord om du glömmer det.

Brf Stockholmshus nr 9

Klicka på Boka för att gör en bokning av tvättstuga eller gästlägenheten

När du klickar på "Bokning" ser bilden ut så här



För att boka, klicka på "Ny bokning". Då kommer en ruta upp där du kan välja om du vill boka tvättstuga eller gästlägenhet, Klicka på ditt val



Brf Stockholmshus nr 9

Välj sedan vilken tvättstuga du vill boka i (eller välj "Första lediga tid").

APTUS
ASSA ABLOY

BOKA – TVÄTT – ÅRSTAVÄGEN 59 : Normaltvätt v

HEM

BOKA

INSTÄLLNINGAR

LOGGA UT

VECKA

MÅNDAG

TISDAG

ONSDAG

5

27 JAN

28 JAN

29 JAN

6

3 FEB

4 FEB

5 FEB

Grön stapel på datumet betyder att finns tider lediga denna dag. Klicka på önskad dag.

APTUS
ASSA ABLOY

BOKA – TVÄTT – ÅRSTAVÄGEN 59 : Normaltvätt v

HEM

BOKA

INSTÄLLNINGAR

LOGGA UT

MÅNDAG

TISDAG

ONSDAG

3

4

5

01:00 - 04:00

01:00 - 04:00

01:00 - 04:00

04:00 - 07:00

04:00 - 07:00

04:00 - 07:00

07:00 - 10:00

07:00 - 10:00

07:00 - 10:00

10:00 - 13:00

10:00 - 13:00

10:00 - 13:00

Nu kommer en lista över alla dagar i veckan med de olika tvättpassen som finns. Gråmarkerade tider är redan bokade. Grönmarkerade tider är lediga. Klicka på den tid du vill boka.

INFORMATION


Ditt valda pass tisdag 4 februari
10:00-13:00 är bokad.


STÄNG


Denna bekräftelse på din bokning visas.


För att avboka en tid klickar du ppå "Boka". Där finns dina aktuella bokningar överst på sidan.

APTUS
ASSA ABLOY


 **HEM**

 **BOKA**

 **INSTÄLLNINGAR**


 **LOGGA UT**

BOKA – MINA BOKNINGAR



NY BOKNING

10:00-13:00
TIS 4 FEB



Normaltvätt
Årstavägen 59

AVBOKA

Klicka på "Avboka" för att boka av passet.



Efter att du har bekräftat att du vill boka av passet visas denna bekräftelse

Du kan se dina aktuella bokningar när du klickar på "Boka"

Har du glömt ditt lösenord, klicka på "Glömt lösenord?" på inloggningssidan.

ÅTERSTÄLL LÖSENORD



E-post

ÅTERSTÄLL LÖSENORD

AVBRYT

Om du har registrerat din emailadress kan du återställa lösenordet här. Har du inte gjort det skicka ett mail till nycklar@stockholmshus9.se

Har du några frågor om webbbookningen, skriv ett mail till nycklar@stockholmshus9.se med din fråga.

Instruktion bokning via app för smartphone

Du kan också använda en app i din smartphone för att boka tvättid och gästlägenheten.

Appen finns för både Android och Iphone. Sök efter en app som heter "Aptus Home". Ikonen för appen är en röd bakgrund med ett vitt nyckelhål.

När du loggar in ska du ange följande i de olika fälten

- Användarnamn: Samma användarnamn som du använder vid bokning via webben
- Lösenord: Samma lösenord som du använder vid bokning via webben
- Fältet längst ner (där står redan https; // förtryckt) ska innehålla texten

<https://aptus.sakerhetsintegrering.se/stockholmshus9/aptusportal>

10:59

APTUS
ASSA ABLÖY

APTUS HOME

Användarnamn

Lösenord

<https://aptus.sakerhetsintegrering.se/stockhol...>

ÅTERSTÄLL LÖSEWORD

LOGGA IN


Efter inloggning kommer man till startsidan.



Aptusportal

Hej!
Första inloggningen.
Gå till Inställningar och
byt ditt lösenord.
E-post, där registrerar du
din mailadress för återställning
av lösenord.



Menyn hittar du i vänstra övre hörnet .

Där kan göra inställningar och bokningar.

Sidorna för Inställningar och Boka ser ut som, och används, på samma sätt som i webbokningen.
Vill du veta mer hur du gör se "Instruktion för webbokning".

/Styrelsen för BRF Stockholmshus nr 9